

Årsredovisning
och
Koncernredovisning
för
MPA Måleriproduktion AB
556273-4763


Räkenskapsåret
2022-07-01 – 2023-06-30

Fastställelseintyg

Undertecknad styrelseledamot i MPA Måleriproduktion AB intygar att resultaträkningen och balansräkningen i årsredovisningen för moderbolaget samt koncernresultaträkningen och koncernbalansräkningen har fastställts på årsstämman den 25 oktober 2023. Årsstämman beslutade att godkänna styrelsens förslag till resultatdisposition.

Jag intygar också att innehållet i årsredovisningen och revisionsberättelsen stämmer överens med originalen.

Västerås den 25 oktober 2023


Anders Jansson

Styrelsen och verkställande direktören för MPA Måleriproduktion AB avger följande årsredovisning och koncernredovisning för räkenskapsåret 2022-07-01 – 2023-06-30.

Förvaltningsberättelse

Information om verksamheten

Bolagets affärsidé är att tillhandahålla en bred administrativ tjänst till koncern- och intressebolagen, vilka bedriver måleri inom byggnads- och industrisektorn samt fastighetsförvaltning.

Företaget har sitt säte i Västerås.

Väsentliga händelser under räkenskapsåret

MPA Måleriproduktion Coating AB.

Arbetet med vår sällsatsning har drivits med kontinuitet och gett goda resultat både på industrikundssidan och för tågmålningsprojekt. Den organiska tillväxten är över 30% och är i stort jämnt fördelad mellan de olika anläggningarna. Vi har generellt väldigt goda kundrelationer vilket också bekräftats av vår årliga kundenkät.

Även om kund och ordersituationen har varit god har marknadssituationen varit utmanande med skenade kostnadsökningar för energi. Vi har kunnat föra kostnadsökningar vidare till marknaden men inte utan en tidsmässig fördröjning vilket påverkat resultatet negativt.

I verksamhetsårets sista månad avslutades skiljedomsprocessen för vår konflikt med Stadler med att Stadler blev skadeståndsskyldig. Betalning har verkställts och vi kan nu lämna detta bakom oss.

Inför bokslutet 230630 avyttrade bolaget sina andelar i dotterbolagen, MPA Måleriproduktion Norrland AB, MPA Måleriproduktion Syd AB och MPA Kesam AB till ett nybildat holdingbolag, MPA Måleriproduktion Holding AB som ägs till 100% av MPA Måleriproduktion AB.

MPA Måleriproduktion AB koncernen förfogar vid bokslutsdagen över 14 högklassiga målningsanläggningar med sammanlagd produktionsyta om ca 30 000 m²

MPA Måleriproduktion Norrland AB.

Vi har under året ökat omsättningen kraftigt med nära 50%. Detta har skett genom fortsatt nykundsbearbetning samt att volymerna till BAE skjuter i höjden. Kraftigt ökad bemanning med utbildningsbehov, direktinvesteringar i fabriken för framtida volymökning samt tidsförskjutning mellan kostnadsökningar och prisökningar har påverkat resultatsituationen negativt. Utöver tidsförskjutningen för prisökningar är de ökade kostnaderna planerade och ett led i att säkra en framtida bättre kapacitet och lönsamhet. Även entreprenadsidan har en ordermässigt stark situation där utbyggnad av bruk, underhåll av vattenkraftsanläggningar och broar ligger till grund för detta.

Ett nytt hus med en större blästeranläggning har tagits i drift och beslut om att bygga en ny målningsline har tagits.

MPA Måleriproduktion Syd AB.

Ett år av förändring där vi färdigställt det nya måleriet i Skänninge och avvecklat en mindre verksamhet i Borensberg. Det nya måleriet i Skänninge invigdes i december och ger oss helt nya möjligheter att växa med befintliga och nya kunder. Investeringen och avveckling av verksamheten i Borensberg har påverkat resultatet negativt under året men kommer att kraftigt förbättra möjligheterna framåt.

Ytterligare ett stort tågprojekt har kontrakterats för verksamheten och är nu under verkställande. Alstom har under året beslutat att flytta ett projekt till Västerås viket kommer att påverka regionen negativt men för MPA i stort är det neutralt.

MPA Kesam AB.

Räkenskapsåret har varit ok med volym och resultat i linje med föregående år. Detta trots att vi arbetat med att lyfta nivån på målerierna i Arbrå och Bollnäs där kostnaderna för detta tagits direkt. Labil situation på industrimålningssidan i regionen öppnar nya möjligheter framför allt i skogsmaskinbranschen.

Kesam har på alla sätt integrerats väl i MPA och även bytt namn till MPA Kesam AB under året.

MPA Fastigheter AB.

Under året har följande tillbyggnationer gjorts i bolagets dotterbolag.

I MPA Tunbytorp 4 AB har en tillbyggnad skett avseende en kontorslokal. I MPA Gålnäs AB har en tillbyggnad skett avseende en blästerhall. I MPA Fastigheter Syd AB har tillbyggnation av verkstadsyta färdigställts.

Aros Lift AB

Bolagets verksamhet med uthyrning av mobila arbetsplattformar har utvecklats väl med ökad omsättning och uppbyggnad av maskinparken.

Förväntad framtida utveckling samt väsentliga risker och osäkerhetsfaktorer

Framtidsutsikterna bedöms, trots rådande världsläge, som stabila.

Riskbedömning. Efter pandemiperioden har nu osäkerheten i omvärlden nått nya höjder via krig i Europa, energikris och en förväntad lågkonjunktur. Som alla andra företag är MPA påverkat av dessa händelsers utveckling men vår breda kundbas och segmenterade marknadserbjudande ger oss motståndskraft till delar av denna problematik. Utöver det kan väsentliga risker som påverkar bolagets ställning och resultat inte identifieras.

Tillstånds- eller anmälningspliktig verksamhet enligt miljöbalken

MPA Måleriproduktion Coating, MPA Måleriproduktion Norrland och MPA Måleriproduktion Syd är certifierade av A3 cert enligt ISO 14001. Koncernens miljöpåverkan är främst utsläpp av organiska lösningsmedel. Bolagets målningsanläggningar är klassificerade som C-anläggningar.

Kvalité och personal

MPA Måleriproduktion Coating, MPA Måleriproduktion Norrland och MPA Måleriproduktion Syd är certifierade av A3 cert enligt ISO 9001 och 45001.

Flerårsöversikt (tkr)

Koncernen	2022/23	2021/22	2020/21	2019/20	2018/19
Nettoomsättning	353 929	286 312	226 284	253 481	210 346
Resultat efter finansiella poster	37 564	28 389	47 372	31 490	30 548
Soliditet (%)	36	36	43	37	38
Avkastning på eget kap. (%)	16	13	22	18	20
Moderbolaget	2022/23	2021/22	2020/21	2019/20	2018/19
Nettoomsättning	22 965	19 378	17 441	17 314	16 781
Resultat efter finansiella poster	8 417	5 586	27 643	8 797	20 122
Soliditet (%)	95	96	96	96	96
Avkastning på eget kap. (%)	8	5	22	9	20

Förändringar i eget kapital (tkr)

Koncernen	Aktie- kapital	Reserver	Annat eget kapital inkl. årets resultat	Minoritets- intresse	Totalt
Belopp vid årets ingång	164	14 659	202 747	3 228	220 798
Disposition enligt beslut av årsstämman:					
Utdelning			-15 000		-15 000
Omräkningsdifferens			-1 312	205	-1 108
Årets resultat			29 585	711	30 296
Belopp vid årets utgång	164	14 659	216 020	4 144	234 987

Moderbolaget	Aktie- kapital	Reserv- fond	Överkurs- fond	Balanserat resultat	Årets resultat	Totalt
Belopp vid årets ingång	164	33	14 659	84 731	3 498	103 086
Disposition enligt beslut av årsstämman:						
Utdelning				-15 000		-15 000
Balanseras i ny räkning				3 498	-3 498	0
Årets resultat					6 500	6 500
Belopp vid årets utgång	164	33	14 659	73 229	6 500	94 585

Förslag till vinstdisposition

Styrelsen föreslår att till förfogande stående vinstmedel (kronor):

balanserad vinst	73 229 496
årets vinst	6 499 795
	79 729 291

disponeras så att till aktieägare utdelas (1 341 kronor per aktie)	20 000 000
i ny räkning överföres	59 729 291
	79 729 291

Koncernens fria egna kapital uppgår per 2023-06-30 till 216 020 119 kr.

Styrelsen föreslås bemyndigas att besluta om tidpunkt då utdelningen skall betalas.

Styrelsen anser att förslaget är förenligt med försiktighetsregeln i 17 kap. 3 § aktiebolagslagen enligt följande redogörelse: Styrelsens uppfattning är att vinstutdelningen är försvarlig med hänsyn till de krav verksamhetens art, omfattning och risk ställer på storleken på det egna kapitalet, bolagets konsolideringsbehov, likviditet och ställning i övrigt.

Koncernens och moderbolagets resultat och ställning i övrigt framgår av efterföljande resultat- och balansräkningar samt kassaflödesanalyser med noter.

Koncernens Resultaträkning

	Not	2022-07-01 -2023-06-30	2021-07-01 -2022-06-30
Nettoomsättning		353 929 277	286 312 702
Övriga rörelseintäkter		8 845 694	2 669 678
		362 774 971	288 982 379
Rörelsens kostnader			
Material- och underentreprenadskostnader		-61 571 351	-43 954 053
Övriga externa kostnader	1, 2	-102 895 004	-86 391 850
Personalkostnader	3	-120 455 802	-101 919 405
Avskrivningar och nedskrivningar av materiella och immateriella anläggningstillgångar		-31 018 196	-26 098 836
Övriga rörelsekostnader		-466 418	0
		-316 406 771	-258 364 146
Rörelseresultat		46 368 200	30 618 233
Resultat från finansiella poster			
Resultat från andelar i koncernföretag	4	0	510 000
Resultat från övriga värdepapper och fordringar som är anläggningstillgångar		0	-5 896
Övriga ränteintäkter och liknande resultatposter		3 017 294	819 818
Räntekostnader och liknande resultatposter		-11 821 340	-3 553 238
		-8 804 046	-2 229 316
Resultat efter finansiella poster		37 564 154	28 388 917
Resultat före skatt		37 564 154	28 388 917
Skatt på årets resultat		-5 967 498	-4 712 038
Uppskjuten skatt		-1 300 643	-1 117 615
Årets resultat		30 296 013	22 559 264
Moderbolagets andel av årets resultat		29 584 758	22 373 964
Minoritetens andel av årets resultat		711 255	285 304

Koncernens Balansräkning

	Not	2023-06-30	2022-06-30
TILLGÅNGAR			
Anläggningstillgångar			
<i>Immateriella anläggningstillgångar</i>			
Goodwill	5	0	1 094 548
<i>Materiella anläggningstillgångar</i>			
Byggnader och mark	6	394 106 022	385 630 063
Maskiner och Inventarier	7	69 422 504	51 348 858
Bostadsrätt		418 445	418 445
Pågående nyanläggningar och förskott avseende materialalla anläggningstillgångar	8	0	4 163 769
		463 946 971	441 561 135
<i>Finansiella anläggningstillgångar</i>			
Andelar i intresseföretag	9	387 500	387 500
Andra långfristiga värdepappersinnehav		1 000	1 000
		388 500	388 500
Summa anläggningstillgångar		464 335 471	443 044 183
Omsättningstillgångar			
<i>Varulager m m</i>			
Färdiga varor och handelsvaror		2 484 419	3 057 485
<i>Kortfristiga fordringar</i>			
Kundfordringar		67 956 577	46 624 559
Fordringar hos intresseföretag		2 606 250	2 831 250
Aktuella skattefordringar		252 540	21 218
Övriga fordringar		4 227 952	3 498 836
Förutbetalda kostnader och upplupna intäkter	10	10 747 398	7 308 952
		85 790 717	60 284 815
<i>Kortfristiga placeringar</i>			
Övriga kortfristiga placeringar	11	3 254 081	3 258 237
<i>Kassa och bank</i>	12	101 373 500	101 290 845
Summa omsättningstillgångar		192 902 717	167 891 382
SUMMA TILLGÅNGAR		657 238 188	610 935 565

Koncernens Balansräkning

	Not	2023-06-30	2022-06-30
EGET KAPITAL OCH SKULDER			
Eget kapital			
Eget kapital hänförligt till moderföretagets aktieägare			
Aktiekapital		164 010	164 010
Reserver		14 659 340	14 659 340
Annat eget kapital inklusive årets resultat		216 020 119	202 747 439
Eget kapital hänförligt till moderföretagets aktieägare		230 843 469	217 570 789
Minoritetsintresse			
Minoritetsintresse		4 143 401	3 227 624
Summa eget kapital		234 986 870	220 798 413
Avsättningar			
Avsättningar för uppskjuten skatt		11 565 439	10 272 418
Långfristiga skulder			
Skulder till kreditinstitut	13		
	14	313 180 817	299 563 047
Kortfristiga skulder			
Skulder till kreditinstitut	14	23 639 271	15 303 000
Leverantörsskulder		22 696 428	21 241 843
Skulder till intresseföretag		612 500	612 500
Övriga skulder		14 023 400	11 896 329
Upplupna kostnader och förutbetalda intäkter	15	36 533 463	31 248 015
		97 505 062	80 301 687
SUMMA EGET KAPITAL OCH SKULDER		657 238 188	610 935 565

Koncernens Kassaflödesanalys

Not	2022-07-01 -2023-06-30	2021-07-01 -2022-06-30
Den löpande verksamheten		
Resultat efter finansiella poster	37 564 154	28 388 920
Justeringar för poster som inte ingår i kassaflödet m.m	31 101 571	25 756 209
Betald skatt	-6 198 820	-4 414 372
Kassaflöde från den löpande verksamheten före förändringar av rörelsekapital	62 466 905	49 730 757
Kassaflöde från förändringar i rörelsekapital		
Förändring av varulager och pågående arbeten	573 066	-1 330 659
Förändring kundfordringar	-21 332 018	-4 668 849
Förändring av kortfristiga fordringar	-3 942 562	-1 892 015
Förändring leverantörsskulder	1 454 585	9 232 465
Förändring av kortfristiga skulder	7 412 519	6 523 370
Kassaflöde från den löpande verksamheten	46 632 495	57 595 069
Investeringsverksamheten		
Investeringar i materiella anläggningstillgångar	-54 753 340	-60 831 879
Försäljning av materiella anläggningstillgångar	1 249 459	525 000
Investeringar i finansiella anläggningstillgångar	0	-3 600 000
Försäljning av finansiella anläggningstillgångar	0	510 000
Kassaflöde från investeringsverksamheten	-53 503 881	-63 396 879
Finansieringsverksamheten		
Förvärv dotterbolag	0	-71 067 918
Upptagna lån	21 954 041	84 093 678
Utbetald utdelning	-15 000 000	-20 000 000
Förändring kortfristiga placeringar	0	1 370 583
Kassaflöde från finansieringsverksamheten	6 954 041	-5 603 657
Årets kassaflöde	82 655	-11 405 467
Likvida medel vid årets början		
Likvida medel vid årets början	101 290 845	112 696 312
Likvida medel vid årets slut	101 373 500	101 290 845

Moderbolagets Resultaträkning

	Not	2022-07-01 -2023-06-30	2021-07-01 -2022-06-30
Nettoomsättning		22 964 630	19 377 606
Övriga rörelseintäkter		96 605	291 581
		23 061 235	19 669 187
Rörelsens kostnader			
Material- och underentreprenadkostnader		-394 233	-558 902
Övriga externa kostnader	1	-5 684 062	-4 655 755
Personalkostnader	3	-10 848 708	-10 598 737
Avskrivningar och nedskrivningar av materiella och immateriella anläggningstillgångar		-775 538	-832 536
		-17 702 541	-16 645 930
Rörelseresultat	16	5 358 694	3 023 257
Resultat från finansiella poster			
Resultat från andelar i koncernföretag	4	0	610 000
Övriga ränteintäkter och liknande resultatposter		3 058 683	1 952 977
		3 058 683	2 562 977
Resultat efter finansiella poster		8 417 377	5 586 234
Bokslutsdispositioner	17	-448 000	-1 289 000
Resultat före skatt		7 969 377	4 297 234
Skatt på årets resultat		-1 469 582	-798 890
Årets resultat		6 499 795	3 498 344

Moderbolagets Balansräkning

Not 2023-06-30 2022-06-30

TILLGÅNGAR

Anläggningstillgångar

Materiella anläggningstillgångar

Bostadsrätt		418 445	418 445
Maskiner och inventarier	7	1 309 331	2 190 893
		1 727 776	2 609 338

Finansiella anläggningstillgångar

Andelar i koncernföretag	18	251 000	16 221 000
Fordringar hos koncernföretag	19	39 070 000	55 155 000
Andelar i intresseföretag och gemensamt styrda företag	9	387 500	387 500
		39 708 500	71 763 500
Summa anläggningstillgångar		41 436 276	74 372 838

Omsättningstillgångar

Kortfristiga fordringar

Kundfordringar		1 232 012	725 656
Fordringar hos koncernföretag		637 500	1 637 500
Fordringar hos intresseföretag och gemensamt styrda företag		2 606 250	2 831 250
Aktuella skattefordringar		993 902	1 596 673
Övriga fordringar		335 923	322 712
Förutbetalda kostnader och upplupna intäkter	10	3 332 822	4 074 192
		9 138 409	11 187 983

Kortfristiga placeringar

Övriga kortfristiga placeringar	11	3 230 717	3 230 717
---------------------------------	----	-----------	-----------

Kassa och bank

		54 168 698	26 670 477
Summa omsättningstillgångar		66 537 824	41 089 177

SUMMA TILLGÅNGAR 107 974 100 115 462 015

**Moderbolagets
Balansräkning**

Not 2023-06-30 2022-06-30

EGET KAPITAL OCH SKULDER

Eget kapital

20, 21

Bundet eget kapital

Aktiekapital	164 010	164 010
Reservfond	32 700	32 700
Överkursfond	14 659 340	14 659 340
	14 856 050	14 856 050

Fritt eget kapital

Balanserad vinst eller förlust	73 229 496	84 731 152
Årets resultat	6 499 795	3 498 344
	79 729 291	88 229 496

Summa eget kapital

94 585 341 103 085 546

Obeskattade reserver

22

9 710 000 9 262 000

Kortfristiga skulder

Leverantörsskulder	473 817	194 996
Övriga skulder	1 519 494	1 302 122
Upplupna kostnader och förutbetalda intäkter	1 685 448	1 617 351
	3 678 759	3 114 469

SUMMA EGET KAPITAL OCH SKULDER

107 974 100 115 462 015

Moderbolagets Kassaflödesanalys

Not	2022-07-01 -2023-06-30	2021-07-01 -2022-06-30
Den löpande verksamheten		
Resultat efter finansiella poster	8 417 377	5 586 234
Justeringar för poster som inte ingår i kassaflödet	721 562	565 254
Betald skatt	-866 811	-598 260
Kassaflöde från den löpande verksamheten före förändring av rörelsekapital	8 272 128	5 553 228
Kassaflöde från förändring av rörelsekapitalet		
Förändring av kundfordringar	-506 356	1 208 019
Förändring av kortfristiga fordringar	1 953 159	5 862 807
Förändring av leverantörsskulder	278 821	-939 836
Förändring av kortfristiga skulder	285 469	372 232
Kassaflöde från den löpande verksamheten	10 283 221	12 056 450
Investeringsverksamheten		
Investeringar i materiella anläggningstillgångar	0	-40 000
Försäljning av materiella anläggningstillgångar	160 000	395 000
Investeringar i finansiella anläggningstillgångar	0	-29 498 063
Försäljning av finansiella anläggningstillgångar	32 055 000	49 000
Kassaflöde från investeringsverksamheten	32 215 000	-29 094 063
Finansieringsverksamheten		
Utbetald utdelning	-15 000 000	-20 000 000
Årets kassaflöde	27 498 221	-37 037 613
Likvida medel vid årets början		
Likvida medel vid årets början	26 670 477	63 708 090
Likvida medel vid årets slut	54 168 698	26 670 477

Noter

Redovisnings- och värderingsprinciper

Allmänna upplysningar

Årsredovisningen och koncernredovisningen är upprättad i enlighet med årsredovisningslagen och BFNAR 2012:1 Årsredovisning och koncernredovisning (K3).

Redovisningsprinciperna är oförändrade jämfört med föregående år.

Intäktsredovisning

Intäkter har tagits upp till verkligt värde av vad som erhållits eller kommer att erhållas och redovisas i den omfattning det är sannolikt att de ekonomiska fördelarna kommer att tillgodogöras bolaget och intäkterna kan beräknas på ett tillförlitligt sätt.

Pågående tjänsteuppdrag

Inkomster från uppdrag på löpande räkning redovisas som intäkt i takt med att arbetet utförs och material levereras eller förbrukas innebärande att vinsten från uppdragen avräknas successivt.

Om det inte är sannolikt att betalning kommer att erhållas för belopp som redan har redovisats som intäkt redovisas det belopp som sannolikt inte kommer att erhållas som en kostnad.

I balansräkningen jämförs redovisade intäkter med de belopp som fakturerats beställaren under samma period. Om de fakturerade beloppen överstiger den redovisade intäkten utgör mellanskillnaden en skuld, vilken redovisas som fakturerad men ej upparbetad intäkt. Om intäkten överstiger de fakturerade beloppen utgör mellanskillnaden en fordran vilken redovisas som upparbetad men ej fakturerad intäkt.

Koncernredovisning

Konsolideringsmetod

Koncernredovisningen har upprättats enligt förvärvsmetoden. Detta innebär att förvärvade verksamheters identifierbara tillgångar och skulder redovisas till marknadsvärde enligt upprättad förvärvsanalys. Överstiger verksamhetens anskaffningsvärde det beräknade marknadsvärdet av de förväntade nettotillgångarna enligt förvärvsanalysen redovisas skillnaden som goodwill.

Redovisning av intresseföretag

Innehav i intresseföretag redovisas i koncernredovisningen enligt anskaffningsvärdemetoden. Metoden innebär att andelen i intresseföretag tas upp till anskaffningsvärde i balansräkningen. Erhållen utdelning från intresseföretag redovisas som intäkt i resultaträkningen.

Transaktioner mellan koncernföretag

Koncerninterna fordringar och skulder samt transaktioner mellan koncernföretag liksom orealiserade vinster eliminerar i sin helhet. Orealiserade förluster eliminerar också såvida inte transaktionen motsvarar ett nedskrivningsbehov.

Förändring av internvinst under räkenskapsåret har eliminerats i koncernresultaträkningen.

Redovisningsprinciper för enskilda balansposter

Anläggningstillgångar

Immateriella och materiella anläggningstillgångar redovisas till anskaffningsvärde minskat med ackumulerade avskrivningar enligt plan och eventuella nedskrivningar.

Avskrivning sker linjärt över den förväntade nyttjandeperioden med hänsyn till väsentligt restvärde. Följande avskrivningsprocent tillämpas:

Goodwill	20 %
----------	------

Materiella anläggningstillgångar

Byggnader	1-5 %
Markanläggningar	5%
Maskiner och inventarier	10-20 %

Varulager

Varulager har värderats till 97 % av det samlade anskaffningsvärdet vilket understiger varulagrets nettoförsäljningsvärde på balansdagen. Med nettoförsäljningsvärde avses varornas beräknade försäljningspris minskat med försäljningskostnader. Den valda värderingsmetoden innebär att eventuell inkurans i varulagret har beaktats.

Inkomstskatter

Total skatt utgörs av aktuell skatt och uppskjuten skatt. Skatter redovisas i resultaträkningen, utom då underliggande transaktion redovisas direkt mot eget kapital varvid tillhörande skatteeffekter redovisas i eget kapital.

Nyckeltalsdefinitioner

Nettoomsättning

Rörelsens huvudintäkter, fakturerade kostnader, sidointäkter samt intäktskorrigeringar.

Resultat efter finansiella poster

Resultat efter finansiella intäkter och kostnader men före bokslutsdispositioner och skatter.

Soliditet (%)

Justerat eget kapital (eget kapital och obeskattade reserver med avdrag för uppskjuten skatt) i procent av balansomslutning.

Avkastning på eget kap. (%)

Resultat efter finansiella poster i procent av justerat eget kapital (eget kapital och obeskattade reserver med avdrag för uppskjuten skatt).

Not 1 Leasingavtal Koncernen

Årets leasingkostnader avseende leasingavtal, uppgår till 10 910 485 (4 001 352) kronor.

Framtida leasingavgifter, för icke uppsägningsbara leasingavtal, förfaller till betalning enligt följande:

	2022-07-01 -2023-06-30	2021-07-01 -2022-06-30
Inom ett år	5 191 121	3 949 653
Senare än ett år men inom fem år	4 210 043	14 673 556
	9 401 164	18 623 209

Moderbolaget

Årets leasingkostnader avseende leasingavtal, uppgår till 1 516 326 (1 325 973) kronor.

Framtida leasingavgifter, för icke uppsägningsbara leasingavtal, förfaller till betalning enligt följande:

	2022-07-01 -2023-06-30	2021-07-01 -2022-06-30
Inom ett år	859 544	1 325 973
Senare än ett år men inom fem år	859 544	5 303 892
	1 719 088	6 629 865

Not 2 Arvode till revisorer Koncernen

Med revisionsuppdrag avses granskning av årsredovisningen och bokföringen samt styrelsens och verkställande direktörens förvaltning, övriga arbetsuppgifter som det ankommer på bolagets revisor att utföra samt rådgivning eller annat biträde som föranleds av iakttagelser vid sådan granskning eller genomförandet av sådana övriga arbetsuppgifter.

	2022-07-01 -2023-06-30	2021-07-01 -2022-06-30
MT Revision AB		
Revisionsuppdrag	467 368	364 200
Övriga tjänster	159 675	75 300
	627 043	439 500
Övriga		
Revisionsuppdrag	0	13 500
	0	13 500

**Not 3 Anställda och personalkostnader
Koncernen**

	2022-07-01 -2023-06-30	2021-07-01 -2022-06-30
Medelantalet anställda		
Kvinnor	22	19
Män	171	125
	193	144
Löner och andra ersättningar		
Styrelse och verkställande direktör	5 936 059	5 781 789
Övriga anställda	76 889 228	66 689 670
	82 825 287	72 471 459
Sociala kostnader		
Pensionskostnader för styrelse och verkställande direktör	1 745 128	2 141 115
Pensionskostnader för övriga anställda	4 836 332	3 559 708
Övriga sociala avgifter enligt lag och avtal	28 180 925	24 395 175
	34 762 385	30 095 998
Totala löner, ersättningar, sociala kostnader och pensionskostnader	117 587 672	102 567 457
Könsfördelning bland ledande befattningshavare		
Andel kvinnor i styrelsen	0 %	0 %
Andel män i styrelsen	100 %	100 %
Andel kvinnor bland övriga ledande befattningshavare	0 %	0 %
Andel män bland övriga ledande befattningshavare	100 %	100 %
Moderbolaget		
	2022-07-01 -2023-06-30	2021-07-01 -2022-06-30
Medelantalet anställda		
Kvinnor	3	3
Män	7	7
	10	10
Löner och andra ersättningar		
Styrelse och verkställande direktör	3 561 538	3 223 582
Övriga anställda	2 828 333	2 733 318
	6 389 871	5 956 900
Sociala kostnader		
Pensionskostnader för styrelse och verkställande direktör	1 293 405	1 607 045
Pensionskostnader för övriga anställda	372 009	338 339
Övriga sociala avgifter enligt lag och avtal	2 545 637	2 468 051
	4 211 051	4 413 435
Totala löner, ersättningar, sociala kostnader och pensionskostnader	10 600 922	10 370 335

Könsfördelning bland ledande befattningshavare

Andel kvinnor i styrelsen	0 %	0 %
Andel män i styrelsen	100 %	100 %
Andel kvinnor bland övriga ledande befattningshavare	0 %	0 %
Andel män bland övriga ledande befattningshavare	100 %	100 %

**Not 4 Resultat från andelar i koncernföretag
Koncernen**

	2022-07-01 -2023-06-30	2021-07-01 -2022-06-30
Resultat vid avyttringar	0	510 000
	0	510 000

Moderbolaget

	2022-07-01 -2023-06-30	2021-07-01 -2022-06-30
Erhållna utdelningar	0	100 000
Resultat vid avyttringar	0	510 000
	0	610 000

**Not 5 Goodwill
Koncernen**

	2023-06-30	2022-06-30
Ingående anskaffningsvärden	4 690 919	4 690 919
Försäljningar/utrangeringar	-4 690 919	0
Utgående ackumulerade anskaffningsvärden	0	4 690 919
Ingående avskrivningar	-3 596 371	-2 658 187
Försäljningar/utrangeringar	3 596 371	0
Årets avskrivningar	0	-938 184
Utgående ackumulerade avskrivningar	0	-3 596 371
Utgående redovisat värde	0	1 094 548

**Not 6 Byggnader och mark
Koncernen**

	2023-06-30	2022-06-30
Ingående anskaffningsvärden	521 999 792	409 321 678
Inköp	23 865 612	26 459 450
Förvärv/avyttring koncernföretag	0	86 218 664
Utgående ackumulerade anskaffningsvärden	545 865 404	521 999 792
Ingående avskrivningar	-136 369 729	-112 241 423
Förvärv/avyttring koncernföretag	0	-10 531 412
Årets avskrivningar	-15 389 653	-13 596 894
Utgående ackumulerade avskrivningar	-151 759 382	-136 369 729
Utgående redovisat värde	394 106 022	385 630 063

**Not 7 Maskiner och inventarier
Koncernen**

	2023-06-30	2022-06-30
Ingående anskaffningsvärden	193 371 413	159 979 790
Inköp	35 051 497	30 208 660
Försäljningar/utrangeringar	-4 554 171	-753 561
Förvärv/avyttring koncernföretag	0	3 936 524
Utgående ackumulerade anskaffningsvärden	223 868 739	193 371 413
Ingående avskrivningar	-142 022 555	-127 760 049
Försäljningar/utrangeringar	3 569 487	571 188
Årets avskrivningar	-15 993 167	-11 968 421
Förvärv/avyttring koncernföretag	0	-2 865 273
Utgående ackumulerade avskrivningar	-154 446 235	-142 022 555
Utgående redovisat värde	69 422 504	51 348 858

Moderbolaget

	2023-06-30	2022-06-30
Ingående anskaffningsvärden	5 474 577	5 872 188
Inköp	0	40 000
Försäljningar/utrangeringar	-176 707	-437 611
Utgående ackumulerade anskaffningsvärden	5 297 870	5 474 577
Ingående avskrivningar	-3 283 684	-2 761 040
Försäljningar/utrangeringar	70 683	329 332
Årets avskrivningar	-775 538	-851 976
Utgående ackumulerade avskrivningar	-3 988 539	-3 283 684
Utgående redovisat värde	1 309 331	2 190 893

**Not 8 Pågående nyanläggningar och förskott avseende materiella anläggningstillgångar
Koncernen**

	2023-06-30	2022-06-30
Ingående anskaffningsvärden	4 163 769	826 140
Inköp	0	4 163 769
Omklassificeringar	-4 163 769	-826 140
Utgående ackumulerade anskaffningsvärden	0	4 163 769
Utgående redovisat värde	0	4 163 769

**Not 9 Andelar i intresseföretag och gemensamt styrda företag
Koncernen**

	2023-06-30	2022-06-30
Ingående anskaffningsvärden	387 500	387 500
Utgående ackumulerade anskaffningsvärden	387 500	387 500
Utgående redovisat värde	387 500	387 500

Moderbolaget

	2023-06-30	2022-06-30
Ingående anskaffningsvärden	387 500	387 500
Utgående ackumulerade anskaffningsvärden	387 500	387 500
Utgående redovisat värde	387 500	387 500

**Not 10 Förutbetalda kostnader och upplupna intäkter
Koncernen**

	2023-06-30	2022-06-30
Förutbetalda försäkringar	1 645 373	1 289 578
Förutbetalda hyror	1 115 047	999 248
Upplupna ränteintäkter	1 546 633	0
Upplupna intäkter	6 068 680	4 131 265
Övriga förutbetalda kostnader	371 665	888 861
10 747 398	7 308 952	

Moderbolaget

	2023-06-30	2022-06-30
Förutbetalda försäkringar	1 286 999	1 177 843
Förutbetalda hyreskostnader	308 689	284 092
Övriga förutbetalda kostnader	0	0
Upplupna intäkter	1 737 134	2 612 257
3 332 822	4 074 192	

**Not 11 Aktier och andelar
Koncernen**

	Bokfört värde	Marknadsvärde
Namn		
Noterade aktier och andelar, omsättningstillgångar	3 254 081	5 026 664
	3 254 081	5 026 664

Moderbolaget

	Bokfört värde	Marknadsvärde
Namn		
Noterade aktier och andelar, omsättningstillgångar	3 230 717	5 003 300
	3 230 717	5 003 300

**Not 12 Checkräkningskredit
Koncernen**

	2023-06-30	2022-06-30
Beviljat belopp på checkräkningskredit uppgår till	14 000 000	14 500 000
Utnyttjad kredit uppgår till	0	0

**Not 13 Långfristiga skulder
Koncernen**

	2023-06-30	2022-06-30
Förfaller senare än fem år efter balansdagen		
Skulder till kreditinstitut	230 874 873	235 637 000
	230 874 873	235 637 000

**Not 14 Skulder som avser flera poster
Koncernen**

Företagets banklån om 336 820 088 kronor redovisas under följande poster i balansräkningen.

	2023-06-30	2022-06-30
Långfristiga skulder		
Övriga skulder till kreditinstitut	313 180 817	
	313 180 817	
Kortfristiga skulder		
Övriga skulder till kreditinstitut	23 639 271	
	23 639 271	

**Not 15 Upplupna kostnader och förutbetalda intäkter
Koncernen**

	2023-06-30	2022-06-30
Upplupna löner inkl sociala avgifter	3 192 234	3 073 494
Upplupen semesterlöneskuld inkl sociala avgifter	16 313 823	14 262 991
Upplupna räntor	100 963	92 644
Förutbetalda hyror	10 169 011	8 867 671
Övriga upplupna kostnader	6 757 432	4 951 215
	36 533 463	31 248 015

Moderbolaget

	2023-06-30	2022-06-30
Upplupen lön inkl sociala avgifter	30 108	45 514
Upplupen semesterlön inkl sociala avgifter	1 257 743	1 192 551
Övriga upplupna kostnader	100 027	97 583
Förutbetalda hyror	297 570	281 703
	1 685 448	1 617 351

**Not 16 Inköp och försäljning mellan koncernföretag
Moderbolaget**

	2022-07-01 -2023-06-30	2021-07-01 -2022-06-30
Andel av årets totala inköp som skett från andra företag i koncernen	1,80 %	1,46 %
Andel av årets totala försäljningar som skett till andra företag i koncernen	89,56 %	80,69 %

**Not 17 Bokslutsdispositioner
Moderbolaget**

	2022-07-01 -2023-06-30	2021-07-01 -2022-06-30
Avsättning till periodiseringsfond	-2 380 000	-1 280 000
Återföring från periodiseringsfond	1 560 000	0
Förändring av överavskrivningar	0	-9 000
Förändring av överavskrivningar	372 000	0
	-448 000	-1 289 000

**Not 18 Andelar i koncernföretag
Moderbolaget**

	2023-06-30	2022-06-30
Ingående anskaffningsvärden	16 221 000	16 270 000
Inköp	100 000	0
Försäljningar	-16 070 000	-49 000
Utgående ackumulerade anskaffningsvärden	251 000	16 221 000
Utgående redovisat värde	251 000	16 221 000

**Not 19 Fordringar hos koncernföretag
Moderbolaget**

	2023-06-30	2022-06-30
Ingående anskaffningsvärden	55 155 000	27 000 000
Tillkommande fordringar	39 420 000	28 155 000
Avgående fordringar	-55 505 000	0
Utgående ackumulerade anskaffningsvärden	39 070 000	55 155 000
Utgående redovisat värde	39 070 000	55 155 000

**Not 20 Antal aktier och kvotvärde
Koncernen
Moderbolaget**

Namn	Antal aktier	Kvot- värde
Antal A-Aktier	14 910	11
	14 910	

**Not 21 Disposition av vinst eller förlust
Moderbolaget**

2023-06-30

Förslag till vinstdisposition

Styrelsen föreslår att till förfogande stående vinstmedel:

balanserad vinst	73 229 496
årets vinst	6 499 795
	79 729 291

disponeras så att	
till aktieägare utdelas (1 341 kronor per aktie)	20 000 000
i ny räkning överföres	59 729 291
	79 729 291

**Not 22 Obeskattade reserver
Moderbolaget**

2023-06-30

2022-06-30

Akkumulerade överavskrivningar	470 000	842 000
Periodiseringsfond 2017	0	1 560 000
Periodiseringsfond 2018	670 000	670 000
Periodiseringsfond 2019	2 000 000	2 000 000
Periodiseringsfond 2020	1 980 000	1 980 000
Periodiseringsfond 2021	930 000	930 000
Periodiseringsfond 2022	1 280 000	1 280 000
Periodiseringsfond 2023	2 380 000	0
	9 710 000	9 262 000

Uppskjuten skatt avseende obeskattade reserver	2 000 260	1 907 972
--	-----------	-----------

**Not 23 Ställda säkerheter
Koncernen**

2023-06-30


2022-06-30

Företagsinteckningar	64 300 000	55 550 000
Fastighetsinteckningar	355 792 000	341 192 000
Tillgångar med äganderättsförbehåll	19 409 170	12 772 795
	439 501 170	409 514 795

Västerås den 25 oktober 2023



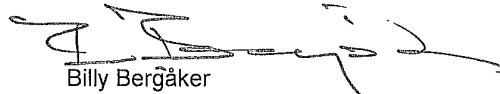
Anders Jansson
Ordförande




Fredrik Damberg



Henrik Damberg



Billy Bergåker



Anders Nylander



Stefan Jansson
Verkställande direktör

Min revisionsberättelse har lämnats den 25 oktober 2023



Olof Kannö
Auktoriserad revisor

Revisionsberättelse

Till bolagsstämman i MPA Måleriproduktion AB

Org.nr 556273-4763

Rapport om årsredovisningen och koncernredovisningen

Uttalanden

Jag har utfört en revision av årsredovisningen och koncernredovisningen för MPA Måleriproduktion AB för räkenskapsåret 2022-07-01 - 2023-06-30.

Enligt min uppfattning har årsredovisningen och koncernredovisningen upprättats i enlighet med årsredovisningslagen och ger en i alla väsentliga avseenden rättvisande bild av moderbolagets och koncernens finansiella ställning per den 2023-06-30 och av dessas finansiella resultat och kassaflöde för året enligt årsredovisningslagen. Förvaltningsberättelsen är förenlig med årsredovisningens och koncernredovisningens övriga delar.

Jag tillstyrker därför att bolagsstämman fastställer resultaträkningen och balansräkningen för moderbolaget och koncernen.

Grund för uttalanden

Jag har utfört revisionen enligt International Standards on Auditing (ISA) och god revisionssed i Sverige. Mitt ansvar enligt dessa standarder beskrivs närmare i avsnittet *Revisorans ansvar*. Jag är oberoende i förhållande till moderbolaget och koncernen enligt god revisorssed i Sverige och har i övrigt fullgjort mitt yrkesetiska ansvar enligt dessa krav.

Jag anser att de revisionsbevis jag har inhämtat är tillräckliga och ändamålsenliga som grund för mina uttalanden.

Styrelsens och verkställande direktörens ansvar

Det är styrelsen och verkställande direktören som har ansvaret för att årsredovisningen och koncernredovisningen upprättas och att de ger en rättvisande bild enligt årsredovisningslagen. Styrelsen och verkställande direktören ansvarar även för den interna kontroll som de bedömer är nödvändig för att upprätta en årsredovisning och koncernredovisning som inte innehåller några väsentliga felaktigheter, vare sig dessa beror på oegentligheter eller misstag.

Vid upprättandet av årsredovisningen och koncernredovisningen ansvarar styrelsen och verkställande direktören för bedömningen av bolagets och koncernens förmåga att fortsätta verksamheten. De upplyser, när så är tillämpligt, om förhållanden som kan påverka förmågan att fortsätta verksamheten och att använda antagandet om fortsatt drift. Antagandet om fortsatt drift tillämpas dock inte om styrelsen och verkställande direktören avser att likvidera bolaget, upphöra med verksamheten eller inte har något realistiskt alternativ till att göra något av detta.

Revisorans ansvar

Mina mål är att uppnå en rimlig grad av säkerhet om huruvida årsredovisningen och koncernredovisningen som helhet inte innehåller några väsentliga felaktigheter, vare sig dessa beror på oegentligheter eller misstag, och att lämna en revisionsberättelse som innehåller mina uttalanden. Rimlig säkerhet är en hög grad av säkerhet, men är ingen garanti för att en revision som utförs enligt ISA och god revisionssed i Sverige alltid kommer att upptäcka en väsentlig felaktighet om en sådan finns. Felaktigheter kan uppstå på grund av oegentligheter eller misstag och anses vara väsentliga om de enskilt eller tillsammans rimligen kan förväntas

påverka de ekonomiska beslut som användare fattar med grund i årsredovisningen och koncernredovisningen.

Som del av en revision enligt ISA använder jag professionellt omdöme och har en professionellt skeptisk inställning under hela revisionen. Dessutom:

- identifierar och bedömer jag riskerna för väsentliga felaktigheter i årsredovisningen och koncernredovisningen, vare sig dessa beror på oegentligheter eller misstag, utformar och utför granskningsåtgärder bland annat utifrån dessa risker och inhämtar revisionsbevis som är tillräckliga och ändamålsenliga för att utgöra en grund för mina uttalanden. Risken för att inte upptäcka en väsentlig felaktighet till följd av oegentligheter är högre än för en väsentlig felaktighet som beror på misstag, eftersom oegentligheter kan innefatta agerande i maskopi, förfalskning, avsiktliga utelämnanden, felaktig information eller åsidosättande av intern kontroll.

- skaffar jag mig en förståelse av den del av bolagets interna kontroll som har betydelse för min revision för att utforma granskningsåtgärder som är lämpliga med hänsyn till omständigheterna, men inte för att uttala mig om effektiviteten i den interna kontrollen.

- utvärderar jag lämpligheten i de redovisningsprinciper som används och rimligheten i styrelsens och verkställande direktörens uppskattningar i redovisningen och tillhörande upplysningar.

- drar jag en slutsats om lämpligheten i att styrelsen och verkställande direktören använder antagandet om fortsatt drift vid upprättandet av årsredovisningen och koncernredovisningen. Jag drar också en slutsats, med grund i de inhämtade revisionsbevisen, om huruvida det finns någon väsentlig osäkerhetsfaktor som avser sådana händelser eller förhållanden som kan leda till betydande tvivel om bolagets och koncernens förmåga att fortsätta verksamheten. Om jag drar slutsatsen att det finns en väsentlig osäkerhetsfaktor, måste jag i revisionsberättelsen fästa uppmärksamheten på upplysningarna i årsredovisningen och koncernredovisningen om den väsentliga osäkerhetsfaktorn eller, om sådana upplysningar är otillräckliga, modifiera uttalandet om årsredovisningen och koncernredovisningen. Mina slutsatser baseras på de revisionsbevis som inhämtas fram till datumet för revisionsberättelsen. Dock kan framtida händelser eller förhållanden göra att ett bolag och en koncern inte längre kan fortsätta verksamheten.

- utvärderar jag den övergripande presentationen, strukturen och innehållet i årsredovisningen och koncernredovisningen, däribland upplysningarna, och om årsredovisningen och koncernredovisningen återger de underliggande transaktionerna och händelserna på ett sätt som ger en rättvisande bild.


- inhämtar jag tillräckliga och ändamålsenliga revisionsbevis avseende den finansiella informationen för enheterna eller affärsaktiviteterna inom koncernen för att göra ett uttalande avseende koncernredovisningen. Jag ansvarar för styrning, övervakning och utförande av koncernrevisionen. Jag är ensam ansvarig för mina uttalanden.

Jag måste informera styrelsen om bland annat revisionens planerade omfattning och inriktning samt tidpunkten för den. Jag måste också informera om betydelsefulla iakttagelser under revisionen, däribland de eventuella betydande brister i den interna kontrollen som jag identifierat.

Rapport om andra krav enligt lagar och andra författningar

Uttalanden

Utöver min revision av årsredovisningen och koncernredovisningen har jag även utfört en revision av styrelsens och verkställande direktörens förvaltning för MPA Måleriproduktion AB för räkenskapsåret 2022-07-01 - 2023-06-30 samt av förslaget till dispositioner beträffande bolagets vinst eller förlust.

Jag tillstyrker att bolagsstämman disponerar vinsten enligt förslaget i förvaltningsberättelsen och beviljar 

styrelsens ledamöter och verkställande direktören ansvarsfrihet för räkenskapsåret.

Grund för uttalanden

Jag har utfört revisionen enligt god revisionssed i Sverige. Mitt ansvar enligt denna beskrivs närmare i avsnittet Revisorns ansvar. Jag är oberoende i förhållande till moderbolaget och koncernen enligt god revisorssed i Sverige och har i övrigt fullgjort mitt yrkesetiska ansvar enligt dessa krav.

Jag anser att de revisionsbevis jag har inhämtat är tillräckliga och ändamålsenliga som grund för mina uttalanden.

Styrelsens och verkställande direktörens ansvar

Det är styrelsen som har ansvaret för förslaget till dispositioner beträffande bolagets vinst eller förlust. Vid förslag till utdelning innefattar detta bland annat en bedömning av om utdelningen är försvarlig med hänsyn till de krav som bolagets och koncernens verksamhetsart, omfattning och risker ställer på storleken av moderbolagets och koncernens egna kapital, konsolideringsbehov, likviditet och ställning i övrigt.

Styrelsen ansvarar för bolagets organisation och förvaltningen av bolagets angelägenheter. Detta innefattar bland annat att fortlöpande bedöma bolagets och koncernens ekonomiska situation och att tillse att bolagets organisation är utformad så att bokföringen, medelsförvaltningen och bolagets ekonomiska angelägenheter i övrigt kontrolleras på ett betryggande sätt. Verkställande direktören ska sköta den löpande förvaltningen enligt styrelsens riktlinjer och anvisningar och bland annat vidta de åtgärder som är nödvändiga för att bolagets bokföring ska fullgöras i överensstämmelse med lag och för att medelsförvaltningen ska skötas på ett betryggande sätt.

Revisorns ansvar

Mitt mål beträffande revisionen av förvaltningen, och därmed mitt uttalande om ansvarsfrihet, är att inhämta revisionsbevis för att med en rimlig grad av säkerhet kunna bedöma om någon styrelseledamot eller verkställande direktören i något väsentligt avseende:

- företagit någon åtgärd eller gjort sig skyldig till någon försummelse som kan föranleda ersättningsskyldighet mot bolaget, eller
- på något annat sätt handlat i strid med aktiebolagslagen, årsredovisningslagen eller bolagsordningen.


Mitt mål beträffande revisionen av förslaget till dispositioner av bolagets vinst eller förlust, och därmed mitt uttalande om detta, är att med rimlig grad av säkerhet bedöma om förslaget är förenligt med aktiebolagslagen.

Rimlig säkerhet är en hög grad av säkerhet, men ingen garanti för att en revision som utförs enligt god revisionssed i Sverige alltid kommer att upptäcka åtgärder eller försummelser som kan föranleda ersättningsskyldighet mot bolaget, eller att ett förslag till dispositioner av bolagets vinst eller förlust inte är förenligt med aktiebolagslagen.

Som en del av en revision enligt god revisionssed i Sverige använder jag professionellt omdöme och har en professionellt skeptisk inställning under hela revisionen. Granskningen av förvaltningen och förslaget till dispositioner av bolagets vinst eller förlust grundar sig främst på revisionen av räkenskaperna. Vilka tillkommande granskningsåtgärder som utförs baseras på min professionella bedömning med utgångspunkt i risk och väsentlighet. Det innebär att jag fokuserar granskningen på sådana åtgärder, områden och förhållanden som är väsentliga för verksamheten och där avsteg och överträdelser skulle ha särskild betydelse för bolagets situation. Jag går igenom och prövar fattade beslut, beslutsunderlag, vidtagna åtgärder och andra förhållanden som är relevanta för mitt uttalande om ansvarsfrihet. Som underlag för mitt uttalande om styrelsens förslag till dispositioner beträffande bolagets vinst eller förlust har jag granskat styrelsens motiverade yttrande samt ett urval av underlagen för detta för att kunna bedöma om förslaget är förenligt med aktiebolagslagen. *A.*

202312271116

Stockholm den 25 oktober 2023



Olof Kannö
Auktoriserad revisor